






H31年ふれあい健康体操開催記録 (2月)

H31年ふれあい健康体操実施記録 (1月～12月)

第2公園(毎週火)				第5公園(毎週水)				第3公園(毎週金)						
月日		参加者数	中止	月日		参加者数	中止	月日		参加者数	中止			
1月集計	累計・平均	80/4回、20.0		1月集計	累計・平均	50/4回、12.5		1月集計	累計・平均	94/3回、31.3				
2月集計	累計・平均	83/4回、20.8		2月集計	累計・平均	43/3回、14.3	1	2月集計	累計・平均	129/4回、32.3				
3月集計	累計・平均			3月集計	累計・平均			3月集計	累計・平均					
4月集計	累計・平均													
5月集計	累計・平均													
6月集計	累計・平均													
7月集計	累計・平均													
8月集計	累計・平均													
9月集計	累計・平均													
10月集計	累計・平均													
11月集計	累計・平均													
12月集計	累計・平均													
合計	累計・平均		163/8回、20.4		合計		累計・平均	93/7回、13.3	1		合計	累計・平均	223/7回、31.9	
() 子供参加内数														

H31年2月開催実績

第2公園(毎週火)			第5公園(毎週水)			第3公園(毎週金)		
月日	進行	参加者数	月日	進行	参加者数	月日	進行	参加者数
2月5日	石澤	19	2月6日	門脇	雨天中止	2月1日	山田	25
2月12日	関	20	2月13日	塚本	12	2月8日	内山	39
2月19日	加藤	20	2月20日	生末	15	2月15日	坂東	34
2月26日	中富	24	2月27日	小林	16	2月22日	佐藤	31
合計	累計・平均	83/4回、20.8	合計	累計・平均	43/3回、14.3	合計	累計・平均	129/4回、32.3
						3公園合計	累計・平均	255/11回、23.2

* 2月27日(水)の体操で開催数が668回になり、順調に行けば5月14日に700回になります。

* 各公園とも花壇の手入れが良く、きれいに花が咲いていました。寒い中集まった人の目を楽しませています。

* この冬はインフルエンザが猛威をふるったせいか、昨年比で参加者が平均で2人/回減少しました。